







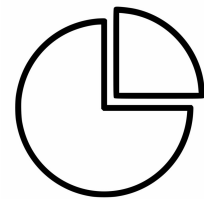


## Logopedyczne kółko i krzyżyk!

Oznaczaj obrazki ruchomymi symbolami o i x [np. narysowanymi na nakrętkach od mleka]. Za każdym razem, gdy oznaczasz obrazek, wymawiaj jego nazwę.









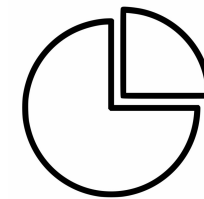
 NIC	 LUBIĆ	 ŁOKIEĆ
 PIĘĆ	 PIĆ	 PAPROĆ
 KAPEĆ	 MYĆ	 ĆWIERĆ

*domologo.pl*

Jeśli chcesz, pokoloruj obrazki.

## Logopedyczne kółko i krzyżyk!

Oznaczaj obrazki ruchomymi symbolami o i x [np. narysowanymi na nakrętkach od mleka]. Za każdym razem, gdy oznaczasz obrazek, wymawiaj jego nazwę.

 NIC	 LUBIĆ	 ŁOKIEĆ
 PIĘĆ	 PIĆ	 PAPROĆ
 KAPEĆ	 MYĆ	 ĆWIERĆ

*domologo.pl*

Jeśli chcesz, pokoloruj obrazki.